

# 大学生のホンネ調査！

高校生なら誰もが使うノートブック。ただ、普通のノートを使って満足ですか？ せっかく毎日使うのなら、こだわりのノートを使いたいもの。そこで今回は、大学生にノートについての不満をアンケートし、みんなが使いたい「理想のノート」とは何か考えてみました！

## 理想のノートはどんなノート!?

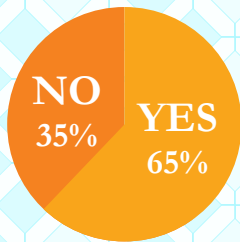
### みんなの先輩・大学生 100 人に聞きました

アンケート協力（五十音順）

→大阪大学、お茶の水女子大学、学習院大学、九州大学、京都大学、慶應義塾大学、上智大学、東京大学、名古屋大学、早稲田大学

Q1

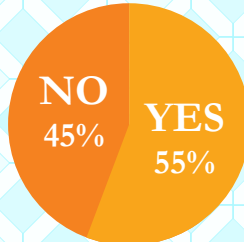
ページの入れ替えができないことに不満を感じたことがある。



授業ノートからまとめ用ノートに書き写すとき、ページの順番を間違えるとメンドクサイ！同じような経験をしたことはありませんか？

Q2

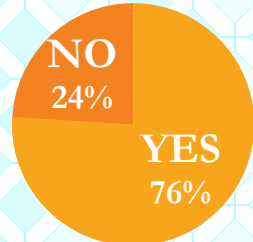
ルーズリーフのバインダーを持ち運ぶことが大変だと思う。



重くてかさばるバインダー。通学時の持ち運びは、煩わしいですね。毎日、持ち運ぶだけに、コンパクトなバインダーが欲しいところ…。

Q3

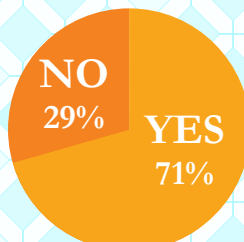
ノートのページを破ることに抵抗がある。



やはり、ノートは綺麗に使いたいもの。汚いノートだと、勉強意欲が削がれます。ページを破ることに、抵抗を感じる人が多いという結果に。

Q4

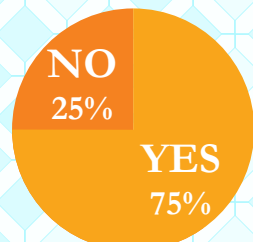
ルーズリーフのリーフだけ学校に持っていくと復習しにくいと感じたことがある。



バインダーはかさばるから、とリーフを数枚だけ持っていく人も多いみたいです。しかし、前回の授業内容などをすぐ参照できないので不便ですね。

Q5

ノートだと内容が中途半端なところで新しいノートに切り替えることがあり不満だ。



意外に YES 派が多かったのが、新しいノートへの切り替えについて。あと、1 回の授業で今学期は終わり！というところで新しいノートを使うのは気が引ける…。

大学生の先輩も高校時代にノートやルーズリーフに対して様々な不満を抱いていたようです。みなさんは、これらの不満に共感する部分がありましたか？ ページの差し替えができて、もっとコンパクトなノートがあればなあ、なんて思った人も多いのではないのでしょうか。次のページでは、これらの不満を解消する「理想のノート」をご紹介します！

### 番外編

### こんなノートが欲しかった！

不満だけでなく、ノートブックやルーズリーフに欲しい機能についても大学生に聞いてみました！

- プリントが挟みやすく、無くならない機能（東京大学 3 年 M.S さん）
- リングがかさばらない持ち運びやすいバインダー（大阪大学 1 年 Y.K さん）
- その日の授業分だけリーフを持ち運べるファイル（お茶の水女子大学 2 年 W.A さん）
- ノートのような薄さのルーズリーフファイル（お茶の水女子大学 1 年 F.K さん）
- 収納が充実していること（京都大学 1 年 E.I さん）
- バインダーの留め具付近でも書きやすい工夫（東京大学 3 年 K.S さん）



こんなノート知ってた!?

## LIHIT LAB. ツイストリング・ノートのヒミツ

今までなかった!  
リーフが交換できる  
リングノート!

ツイストリング・ノートは、リーフを好きに抜き差しできる、全く新しいノート。

PULL OPEN の印を対角線上に引っ張るだけでカンタンにリングが開きます。これなら、書き写しのミスをしてすぐにリーフの順番を変えられます。また、間違ってもメモを破る必要がないので安心です。しかもバインダーを買うより安い!



● N-1608 315 円 (税抜 300 円)



● N-1622 262 円 (税抜 250 円)

ツイストリングノートの詳細はコチラから!

→[http://www.lihit-lab.com/twist\\_ring\\_note.htm](http://www.lihit-lab.com/twist_ring_note.htm)

360度折り返して  
ノートが取れる!

LIHIT LAB. 独自の 29 穴リーフを採用することで、リングの径をコンパクトに! リングに邪魔されることなく、板書を書き写せます。半分に折って板書を書き写せば、学校の机の限られたスペースを有効活用!



※ノートを横から見たところ

充実したリーフの  
ラインナップ!

リーフは、通常の罫線タイプに加えて、無地タイプ・方眼タイプなども用意されています。また、メモサイズは、毎日のスケジュール管理にもってこい。自分の用途に合わせて使いこなそう。

合格サブリースメ!

## ツイストリング・ノートの使い方

### 1 いろいろなタイプのリーフを使ってノートをカスタマイズ!

ツイストリング・ノートなら、リーフを好きなようにカスタマイズが可能です! 例えば、図やグラフを綺麗に描くための方眼リーフと数式を書くための罫線リーフを組み合わせれば、数学の問題演習を効率良くこなせます。また、どの教科にも使えるのが無地リーフ。入試本番でみなさんに配られる計算用紙は無地の場合がほとんど! 今のうちから無地リーフを活用してみましょう。



早稲田大学 A.Y さん

### 2 日々の勉強スケジュールを管理するメモ帳として活用!

もう少しで夏休み。受験勉強を継続して続けるにはスケジュールの管理が重要です。ツイストリング・ノートはコンパクトだから、毎日携帯するスケジュール帳代わりにオススメ。メモサイズリーフを常に携帯しておけば、思いついた事をメモしてそのままノートに追加できます。その日配られた課題プリントも、専用パンチを使えば一緒に整理できます。



東京大学 T.K さん

### 3 暗記事項や授業内容のまとめ用ノートに最適!

リーフの抜き差しができるのだから、暗記事項や授業内容のまとめ用ノートとして最適。暗記したい英単語や、歴史用語をドンドン追加できるので、自分だけのオリジナル単語帳や暗記ノートが作れます。また、授業で配られた暗記プリントだって、専用パンチを使えばノートにカスタマイズ可能。リングを利用して半分に折り畳んで使えば、通学時などスキマ時間の復習・暗記に便利です。



上智大学 I.R さん

まとめ

大学生の筆者ですが、ノートがこんなに進化していることにとても驚きました! 合格サブリース集部のメンバーも、早速大学の授業で使い始めているようです。便利な文房具を使えば、勉強効率もモチベーションも上がります! ぜひ、ツイストリング・ノートを使いこなしてくださいね。