



クリヤーブック・ルポとクリヤーブック・ルポワイド とじ具の開閉方法

とじ具をあけるときの



あけるときの①

図のようにクリヤーポケットを右側に移動させます。




あけるときの②

とじ具の下にあるオレンジ色のスライダを指で押したまま上部にスライドさせロックを解除 **①**
(※ロック解除するとスライダに押されてリング・クリヤーポケット全体も上部にスライドします。)
とじ具のリング部を図のように右側に回転させます。 **②**



とじ具をとじるとき



とじるとき

リング部を図のように左側に戻しリングを閉じた状態で、リングが元の位置に戻るまでリング・クリヤーポケット全体を下にスライドさせてください。自然にロックがかかります。

